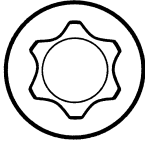
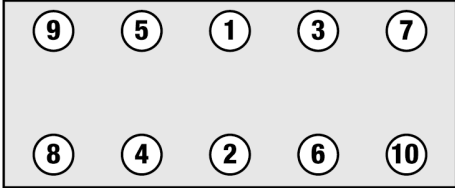
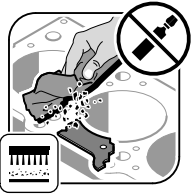
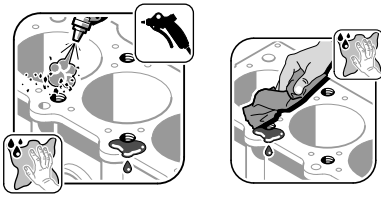

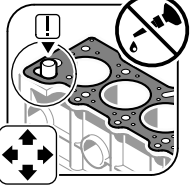
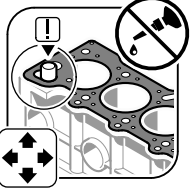
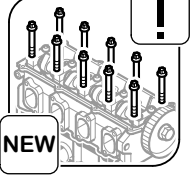
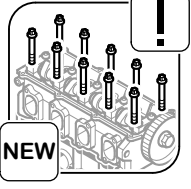





Anziehvorschrift für Zylinderkopf		passend für / suitable for adaptable à / adaptable a BMW																					
Tightening Instructions for Cylinder Head																							
Instructions de serrage pour culasse																							
Prescripciones de apriete para culatas																							
Schraubenkopf / Head shape Tête de vis / Cabeza de tornillo		Anziehreihenfolge/Tightening sequence/Ordre de serrage/Orden de apriete																					
 <p>802.760 M 10x1,5x95</p>																							
Anziehen/ Tightening/ Serrage/ Apriete	* 30 - 35 Nm ➤ 90° ➤ 90°																						
Zeichenerklärung / Explanations / Explication / Explicacion <table border="1"> <tr> <td>* neue Zylinderkopfschrauben verwenden</td> <td>use new cylinder head bolts</td> <td>utiliser des vis neuves</td> <td>emplar tornillos nuevos</td> </tr> <tr> <td>★ Warmlauf (80°C)</td> <td>warm up time (80°C)</td> <td>chauffage (80°C)</td> <td>calentamiento (80°C)</td> </tr> <tr> <td>☐ Schrauben einzeln lösen und wieder anziehen</td> <td>loosen and tighten each bolt</td> <td>deserrer et serrer vis par vis</td> <td>aflojar y apretar tornillo a tornillo</td> </tr> <tr> <td>● Setzzeit</td> <td>relaxation time</td> <td>durée de tassement</td> <td>tiempo de espera</td> </tr> <tr> <td>➤ Drehwinkel</td> <td>torque angle</td> <td>angle de serrage</td> <td>ángulo de giro</td> </tr> </table>				* neue Zylinderkopfschrauben verwenden	use new cylinder head bolts	utiliser des vis neuves	emplar tornillos nuevos	★ Warmlauf (80°C)	warm up time (80°C)	chauffage (80°C)	calentamiento (80°C)	☐ Schrauben einzeln lösen und wieder anziehen	loosen and tighten each bolt	deserrer et serrer vis par vis	aflojar y apretar tornillo a tornillo	● Setzzeit	relaxation time	durée de tassement	tiempo de espera	➤ Drehwinkel	torque angle	angle de serrage	ángulo de giro
* neue Zylinderkopfschrauben verwenden	use new cylinder head bolts	utiliser des vis neuves	emplar tornillos nuevos																				
★ Warmlauf (80°C)	warm up time (80°C)	chauffage (80°C)	calentamiento (80°C)																				
☐ Schrauben einzeln lösen und wieder anziehen	loosen and tighten each bolt	deserrer et serrer vis par vis	aflojar y apretar tornillo a tornillo																				
● Setzzeit	relaxation time	durée de tassement	tiempo de espera																				
➤ Drehwinkel	torque angle	angle de serrage	ángulo de giro																				
Motortyp / Engine type / Type de moteur / Tipo de motor																							
Mot. M40/M43																							

WALLOTHNESCH.COM

Nr. 7

- 
- 
- 
- 
- 
- 
- 

		
R _z 15-20 µm	11 µm	11-20 µm
R _{max} 20-25 µm	15 µm	15-20 µm
W _t	8-10 µm	